

**10. Приложения
к программе стратегического развития
МБОУ «Гимназия № 1» на 2019-23 годы**

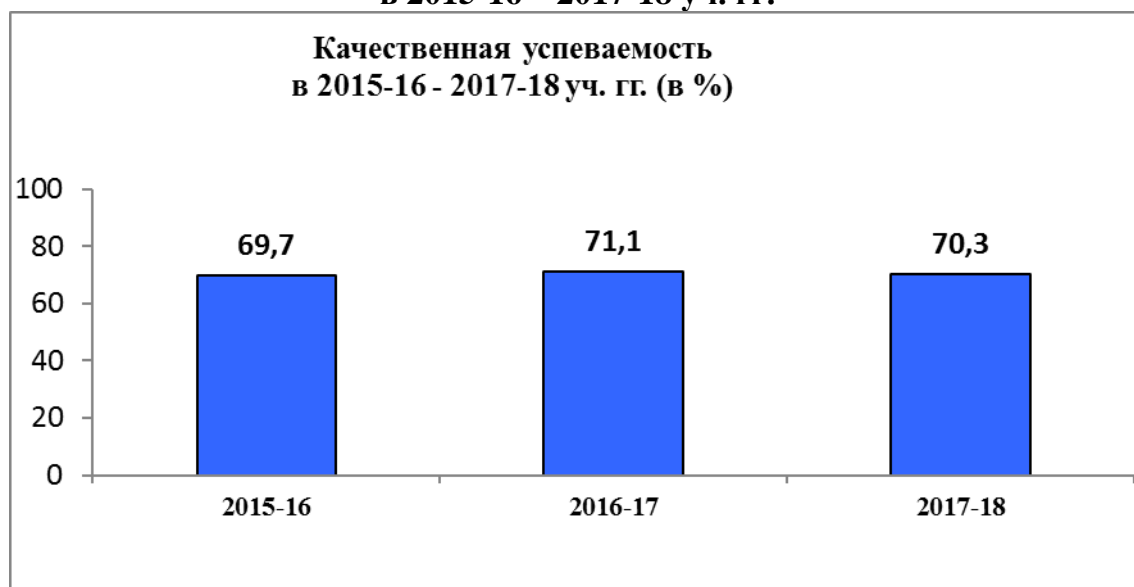
Приложение 1

**Контингент обучающихся и выпускников
за 2015-16 – 2017-18 уч. гг.**

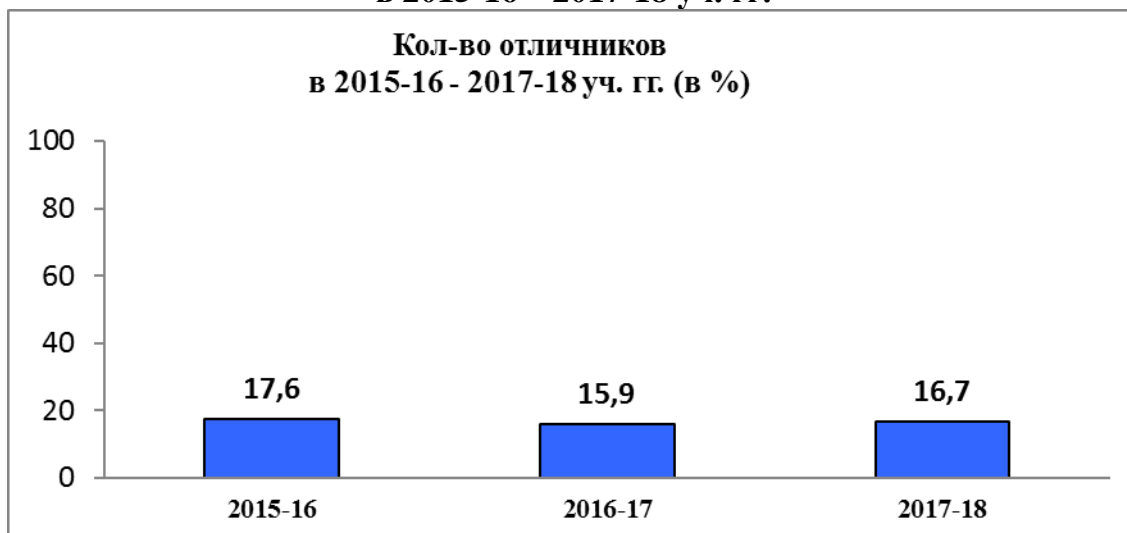
	2015 – 2016	2016 – 2017	2017 – 2018
Количество классов / обучающихся			
Начальное общее образование	12 / 553	12 / 570	12 / 571
Основное общее образование	18 / 655	18 / 688	18 / 727
Среднее общее образование	10 / 263	10 / 277	10 / 284
всего	46 / 1471	47 / 1535	48 / 1582
Количество классов / выпускников			
Начальное общее образование	4 / 133	4 / 143	4 / 133
Основное общее образование	5 / 129	5 / 144	5 / 148
Среднее общее образование	5 / 128	5 / 131	5 / 131

Приложение 2

**Качественная успеваемость
в 2015-16 – 2017-18 уч. гг.**



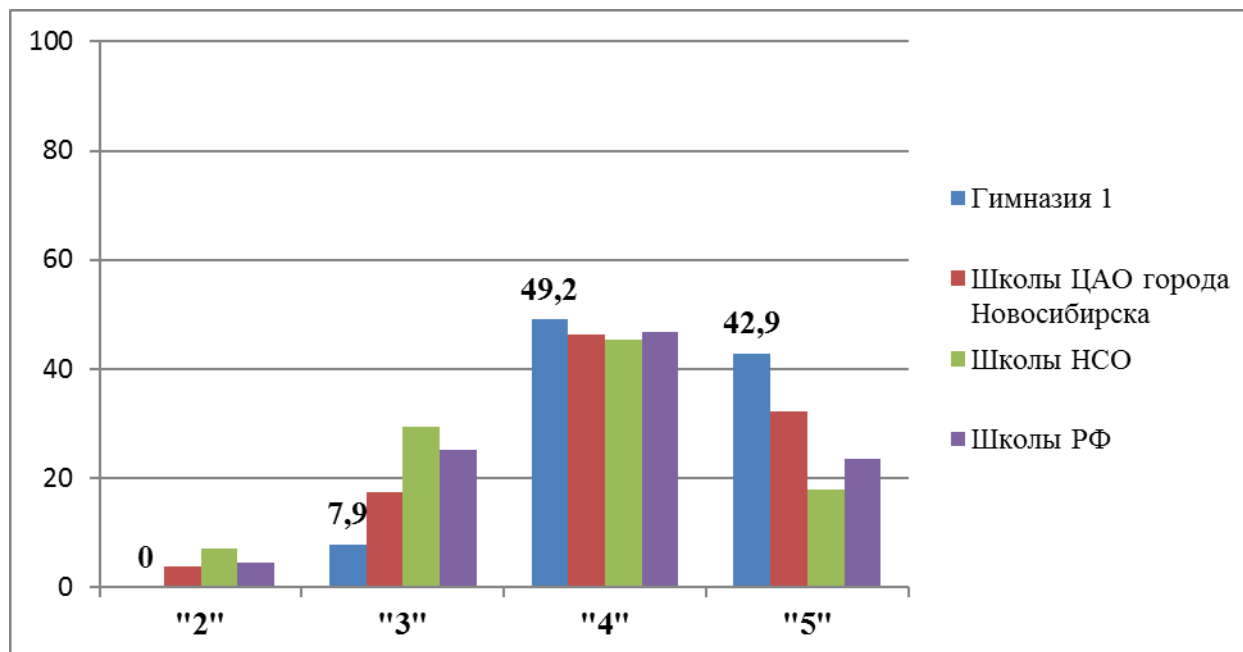
**Количество отличников
в 2015-16 – 2017-18 уч. гг.**



**Результаты Всероссийских проверочных работ в 4-х классах
в 2017-18 учебном году**

Русский язык

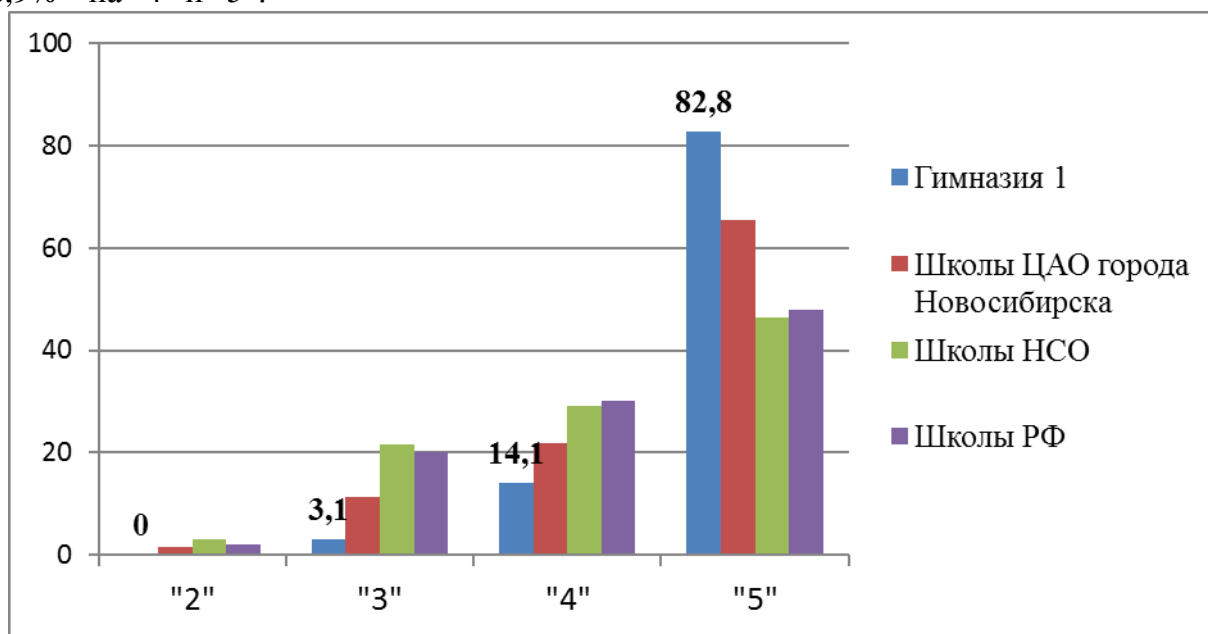
Все выпускники начальной школы справились с работой по русскому языку, из них 92,1% - на "4" и "5".



Подтвердили свои отметки (по журналу) – 71,43% обучающихся, повысили отметки – 21,43%, понизили отметки 7,14% выпускников 4-х классов.

Математика

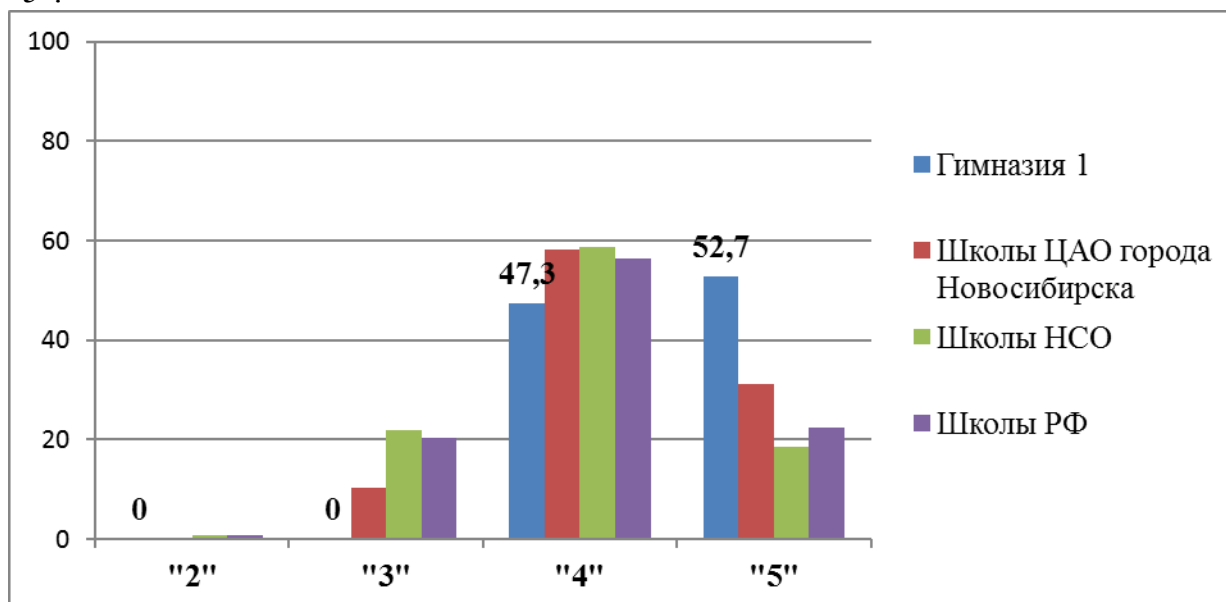
Все ученики четвертых классов справились с работой по математике, из них 96,9% - на "4" и "5".



Подтвердили свои отметки (по журналу) – 41,41% обучающихся, повысили отметки – 56,25%, понизили отметки 2,34% выпускников 4-х классов.

Окружающий мир

Все учащиеся справились с работой по окружающему миру, из них 100% - на "4" и "5".



Подтвердили свои отметки (по журналу) – 41,41% обучающихся, повысили отметки – 56,25%, понизили отметки 2,34% выпускников 4-х классов.

Таким образом, качество результатов выполнения Всероссийских проверочных работ (свыше 92%), показанное выпускниками 4-х классов МБОУ «Гимназия № 1», превосходит качество результатов детей из школ Центрального административного округа города Новосибирска, Новосибирской области и Российской Федерации в целом.

**Результаты сдачи ОГЭ выпускниками 9-х классов
в 2018 году**

Предмет	Количество сдававших экзамен	На «4» и «5» / % от кол-ва изучавших предмет	На «3» / % от кол-ва изучавших предмет
Русский язык	148	145/98	3/2
Математика	148	141/95	7/6
Химия	30	26/86	4/14
Биология	28	25/89	3/11
Физика	56	55/98	1/2
Информатика и ИКТ	58	58/100	-
Обществознание	55	53/96	2/4
История	14	12/86	2/14
Литература	5	5/100	-
География	8	7/88	1/12
Англ. язык	39	27/90	3/10
Нем. язык	3	3/100	-
Франц. язык	1	1/100	-

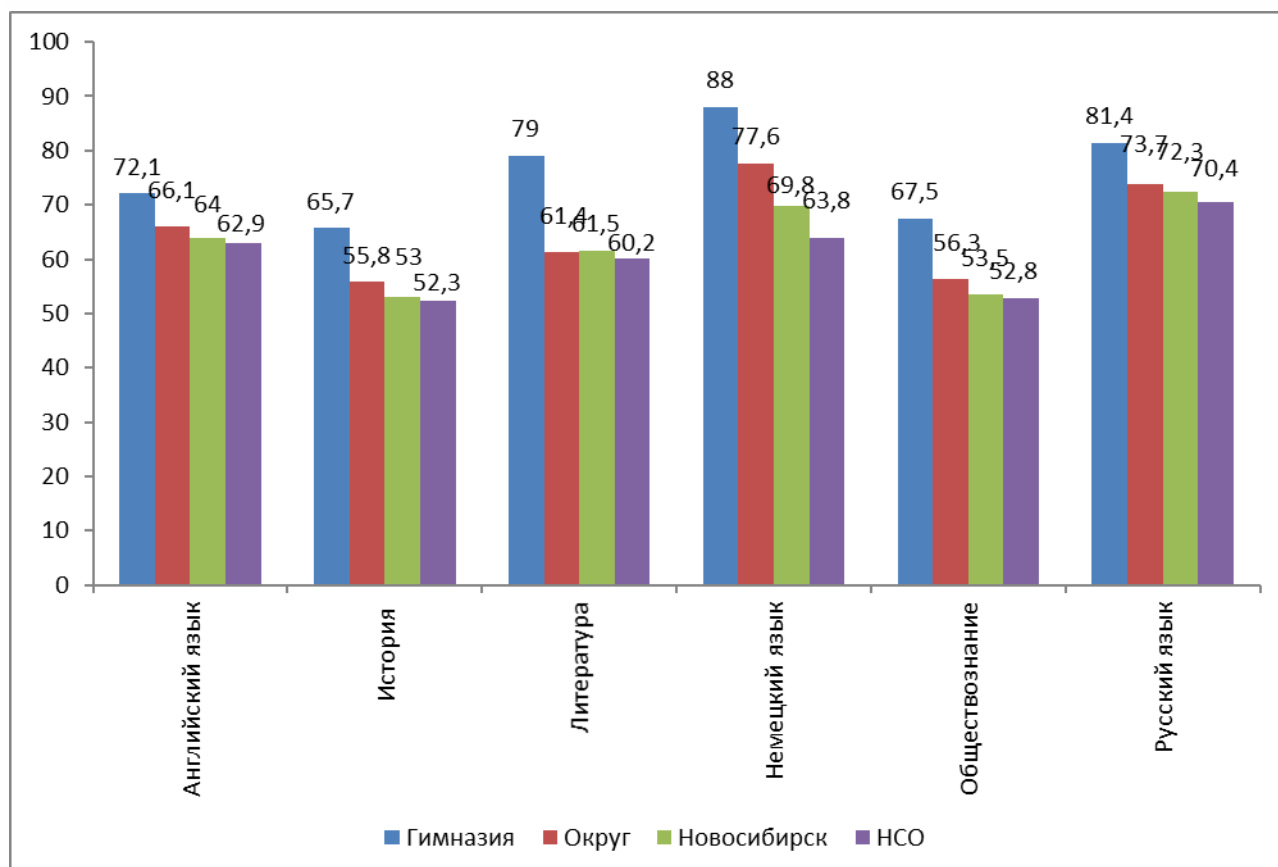
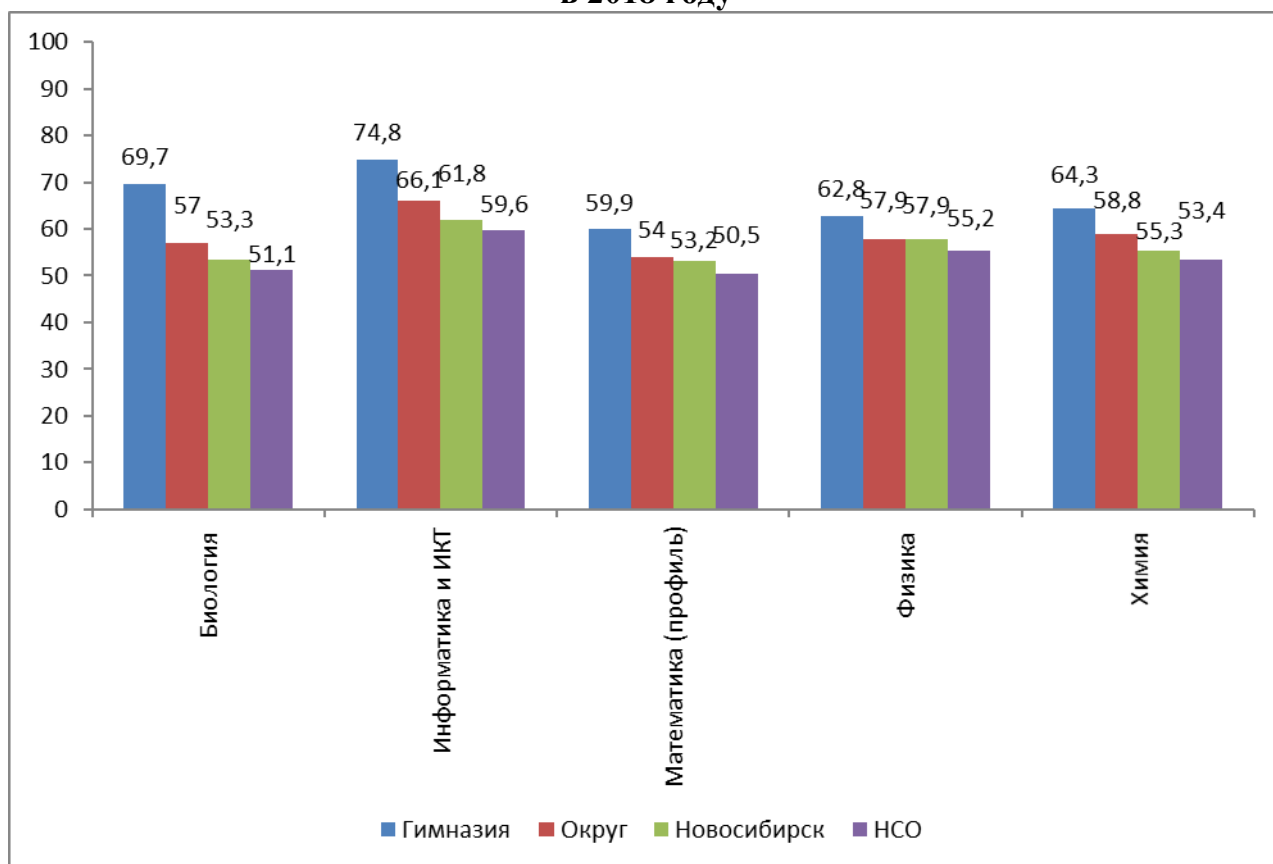
Показатели учебных достижений

Общеобразовательный предмет	Доля участников ГИА-9, преодолевших порог минимального количества баллов	Доля участников ГИА-9, набравших максимально высокие баллы по предмету
Русский язык	100%	17%
Математика	100%	5%
Физика	100%	
Химия	100%	4%
Информатика и ИКТ	100%	21%
Биология	100%	
История	100%	
Английский язык	100 %	3%
Немецкий язык	100%	
Обществознание	100%	
География	100%	
Литература	100%	40%

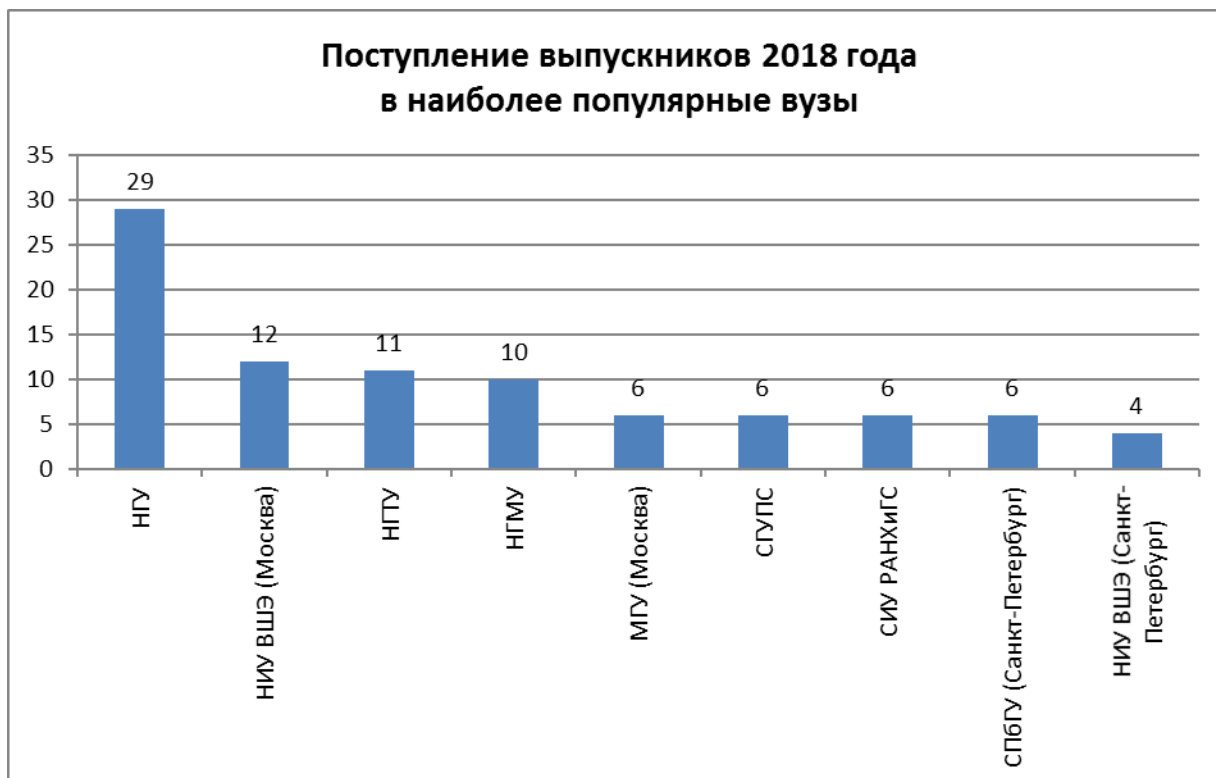
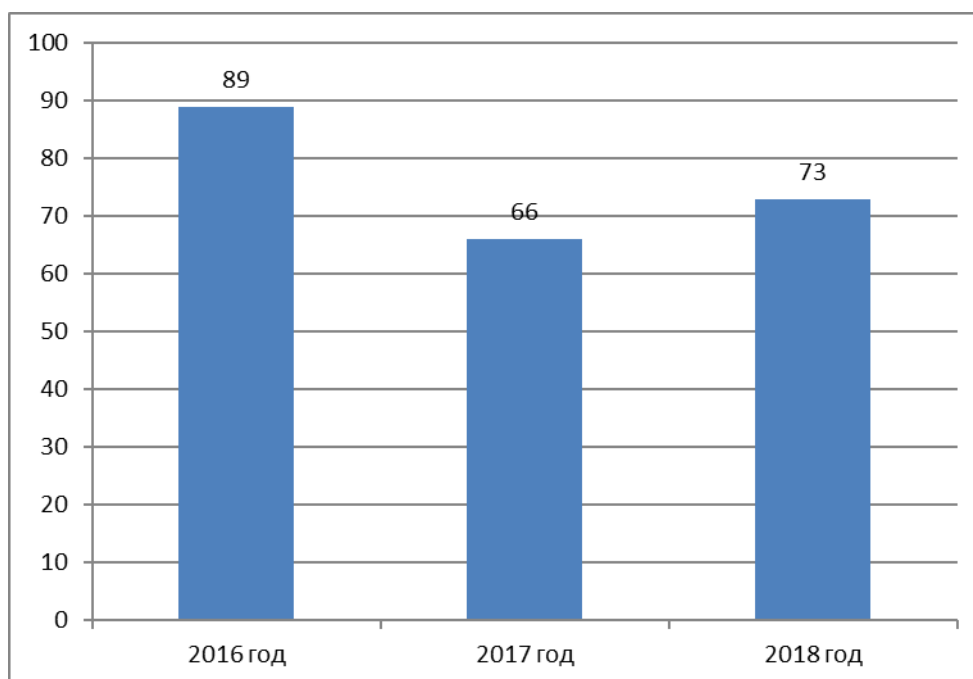
**Средний балл по предметам по пятибалльной шкале
(в сравнении с ОУ Центрального округа, г. Новосибирска и НСО)**

Образовательный предмет	Средний балл по пятибалльной шкале			
	Гимназия 1	Центральный округ	Новосибирск	НСО
Русский язык	4,79	4,2	4,1	4,0
Математика	4,56	4,0	3,9	3,8
Физика	4,25	3,8	3,7	3,6
Химия	4,48	4,1	4,0	3,9
Информатика и ИКТ	4,86	4,0	3,9	3,8
Биология	4,25	3,6	3,4	3,3
История	4,29	3,8	3,5	3,4
География	4,13	3,6	3,5	3,5
Английский язык	4,64	4,3	4,3	4,3
Немецкий язык	5	4,0	3,6	3,5
Французский язык	4	4,00	4,2	4,2
Обществознание	4,42	3,6	3,5	3,4
Литература	4,80	4,1	3,9	3,9

Результаты сдачи ЕГЭ выпускниками 11-х классов
в 2018 году



**Количество выпускников, набравших 90 и более баллов на ЕГЭ
за 2016 – 2018 гг.**



**Результаты участия гимназистов в региональном этапе
Всероссийской олимпиады школьников
за 2015-16 – 2017-18 уч. гг.**

Учебный год	Количество участников	Количество победителей	Количество призеров
2015-16	146	14	37
2016-17	129	9	32
2017-18	153	15	43

**Результаты участия гимназистов в заключительном этапе
Всероссийской олимпиады школьников
за 2015-16 – 2017-18 уч. гг.**

Учебный год	Количество участников	Количество победителей	Количество призеров
2015-16	14	1	5
2016-17	7	0	2
2017-18	6	0	2

Профессиональные достижения педагогов гимназии

Награды, звания	Количество человек
Медаль ордена «За заслуги перед Отечеством» II степени	3
Почетное звание «Заслуженный учитель РФ»	8
Значок «Отличник народного просвещения»	7
Нагрудный знак «Почетный работник общего образования РФ»	5
Почетное звание «Почетный работник общего образования РФ»	19
Почетная грамота Министерства образования и науки РФ	29
Победители конкурса лучших учителей в рамках ПНПО	35
Лучший педагогический работник НСО	3
Почетный работник образования НСО	1
Кандидаты наук	5
Аспиранты, магистранты	5